

DEL DIRECTOR

Estimados padres y miembros de la comunidad:

El año escolar 2015-16 tuvo algunas mejoras en nuestro reporte de la escuela. Basándonos en los datos preliminares, Calapooia Middle School (CMS) establecerá Metas para las Mejoras Escolares, en torno al incremento de la asistencia de los estudiantes y mejorando las estrategias de enseñanza que anime, motiva y prepare a todos los estudiantes para un riguroso currículo de preparatoria. CMS ofrece las clases de: Tecnología Industrial, Estudios de Familia & Consumo, Arte, Computación Avanzada, Fotografía Digital, Coro, Drama, Banda y Liderazgo. Nuestros maestros trabajan en equipos para continuar mejorando la calidad de instrucción, intervenciones, oportunidades de enriquecimiento. CMS ofrece clases especializadas e intervenciones en lectura y matemáticas; para

aquellos estudiantes que tengan un desempeño por debajo del nivel de grado.

Continuaremos ofreciendo calidad educativa para todos los estudiantes. Nos encantaría trabajar mano a mano con usted, mientras ayudamos a su hijo/a con su crecimiento. Las asignaciones y calificaciones de su estudiante, estarán disponibles en el internet durante el año escolar. Esperamos trabajaremos junto a usted para ayudar a su estudiante a alcanzar su máximo potencial.

Gracias,

Director/a | Gina Ayers

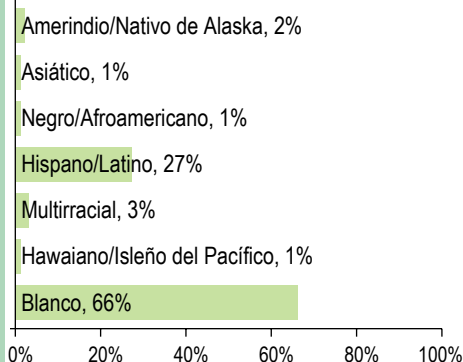
PERFIL DE LA ESCUELA

INSCRIPCIÓN 2015-16	577	
MÉDIANA DEL TAMAÑO DE LA CLASE	Escuela	Oregon
Arte del Idioma Inglés	23.0	24.0
Matemáticas	28.0	24.0
Ciencia	29.0	26.0
Ciencias Sociales	26.0	27.0
Independiente	--	--

DATOS DEMOGRÁFICOS SELECCIONADOS

En desventaja económica	64%
Estudiantes con discapacidades	20%
Antiguos y Actuales Estudiantes De inglés	15%
Diferentes idiomas hablados	7
Asistentes regulares	81.0%
Estudiantes móviles	16.8%

ESTUDIANTES



Tasas de vacunación

Por ciento de estudiantes con todas las vacunas requeridas: 99 (Visite www.healthoregon.org/immdata para obtener más información)

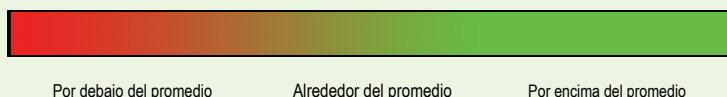
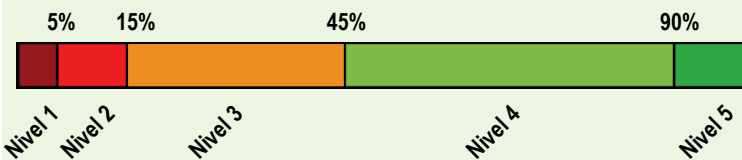
Por ciento de estudiantes sin todas las vacunas requeridas: 1

(Este valor incluye a estudiantes con exenciones médicas, exenciones no médicas, sin registro de vacunas, o registro de vacunas al día pero incompleto)

*, <5, and >95 se muestran cuando los datos no están disponibles o para proteger la confidencialidad de los estudiante; ** indica que esta escuela ofreció almuerzo sin costo para todos los estudiantes.

CALIFICACIÓN GENERAL DE LA ESCUELA

Dada la reciente aprobación de la Ley Cada Estudiante Triunfa (ESSA por su iniciales en inglés) y el vencimiento de la dispensa de flexibilidad ESEA de Oregon el 1 de agosto de 2016, el Estado de Oregon no asignará calificaciones (es decir, calificación de la escuela en general y de comparación) a las escuelas para el año escolar 2015-16.



PROGRESO ¿ESTÁN LOS ESTUDIANTES PROGRESANDO ADECUADAMENTE CON EL TIEMPO?

RENDIMIENTO ESCOLAR

Rendimiento de los estudiantes inscritos en la escuela por un año académico completo

¿Por lo menos el 95% de los estudiantes en esta escuela tomaron las evaluaciones requeridas? Si Si No, interprete los resultados de las siguientes evaluaciones con precaución.
El criterio de la tasa de participación está colocado para asegurar que las escuelas examinan a todos los estudiantes elegibles.

Las evaluaciones Smarter Balanced y Alternativas tienen cuatro niveles de desempeño donde los niveles 3 y 4 están cumpliendo con el estándar para la rendición de cuentas de la escuela y el distrito.

Vea el reporte de calificaciones de los años anteriores para ver los datos históricos de rendimiento OAKS.

	Rendimiento escolar (%)			Rendimiento escolar (%)	Oregón Rendimiento (%)	Promedio de escuela similar (%)
	2012-13	2013-14	2014-15	2015-16	2015-16	2015-16
Arte del Idioma Inglés (Administrado en todo el estado en los grados: 3-8, 11)				Nivel 1	Nivel 2	Niveles 3 y 4
Todos los estudiantes en los grados examinados	2014-15 fue el primer año de funcionamiento de la nueva evaluación de artes del Lenguaje en Inglés.			46.5 29.5 24.0	47.8 27.3 24.9	56.7 23.5 19.7
Matemáticas (Administrado en todo el estado en los grados: 3-8, 11)				Nivel 1	Nivel 2	Niveles 3 y 4
Todos los estudiantes en los grados examinados	2014-15 fue el primer año de funcionamiento de la nueva evaluación de matemáticas.			23.5 34.8 41.8	30.9 33.3 35.9	42.8 27.5 29.7
Ciencia (Administrado en todo el estado en los grados: 5, 8, 11)				No cumplió	Cumple	Exceder
Todos los estudiantes en los grados examinados	64.0	61.8	63.7	64.3	63.8	65.0
	16.5 47.5 36.0	14.7 47.1 38.2	11.0 52.7 36.3	10.1 54.3 35.7	11.6 52.2 36.2	10.1 54.8 35.0

Visite www.ode.state.or.us/go/data para resultados adicionales de las evaluaciones.

*** indica que esta escuela ofreció almuerzo sin costo para todos los estudiantes.

RESULTADOS PARA GRUPOS DE ESTUDIANTES CLAVE EN ESTA ESCUELA EN COMPARACIÓN CON LOS MISMOS GRUPOS EN TODO EL ESTADO

RESULTADOS DE GRUPO DE ESTUDIANTES

	Rendimiento Escolar (%)	Oregón Rendimiento (%)	Promedio de escuela similar (%)	Rendimiento Escolar (%)	Oregón Rendimiento (%)	Promedio de escuela similar (%)	Rendimiento Escolar (%)	Oregón Rendimiento (%)	Promedio de escuela similar (%)		
Escasos recursos económicos				Amerindio/Nativo de Alaska			Hawaiano/Isleño del Pacífico				
Arte del Inglés	40.2	44.1	47.6	Arte del Inglés	33.3	38.9	41.5	Arte del Inglés	* 43.3	48.2	
Matemáticas	23.7	29.5	29.9	Matemáticas	11.1	25.1	26.8	Matemáticas	* 29.0	32.1	
Ciencia	57.5	52.7	57.8	Ciencia	*	48.6	50.7	Ciencia	* 49.6	68.2	
Estudiantes de Inglés				Asiático			Blanco				
Arte del Inglés	33.3	37.0	38.3	Arte del Inglés	*	75.5	72.3	Arte del Inglés	52.7	62.6	60.6
Matemáticas	17.9	24.8	21.2	Matemáticas	*	70.0	56.9	Matemáticas	36.1	48.5	43.8
Ciencia	36.4	38.1	40.3	Ciencia	*	73.3	68.3	Ciencia	70.4	71.5	70.7
Estudiantes con discapacidades				Negro/Afroamericano			Femenino				
Arte del Inglés	9.9	20.1	19.1	Arte del Inglés	16.7	34.4	49.5	Arte del Inglés	55.1	63.3	62.3
Matemáticas	5.9	14.6	13.3	Matemáticas	*	20.6	26.7	Matemáticas	32.6	43.4	38.2
Ciencia	26.9	30.8	32.3	Ciencia	*	35.7	36.1	Ciencia	65.0	62.0	63.0
Migrante				Hispano/Latino			Masculino				
Arte del Inglés	*	31.4	34.7	Arte del Inglés	38.1	39.7	43.8	Arte del Inglés	40.3	50.5	50.5
Matemáticas	*	19.1	19.8	Matemáticas	18.4	25.0	25.6	Matemáticas	29.1	42.3	40.1
Ciencia	*	33.3	39.8	Ciencia	52.5	43.6	47.8	Ciencia	63.5	65.6	67.0
Talentos y Superdotados				Multirracial							
Arte del Inglés	87.1	95.4	>95	Arte del Inglés	47.4	61.0	58.3				
Matemáticas	76.5	94.3	94.8	Matemáticas	36.8	46.4	39.2				
Ciencia	94.7	97.2	>95	Ciencia	57.1	69.0	70.3				

*** indica que esta escuela ofreció almuerzo sin costo para todos los estudiantes.

CURRÍCULO Y AMBIENTE DE APRENDIZAJE ¿QUÉ ESTÁ HACIENDO LA ESCUELA PARA MEJORAR EL APRENDIZAJE DEL ESTUDIANTE Y PARA PREPARAR A LOS ESTUDIANTES PARA EL FUTURO?

PREPARACIÓN ESCOLAR

Sistemas sólidos del PBIS que apoyan la conducta positiva.
Programas de asesoría.
Consejería para problemas emocionales, académicos y de comportamiento.
Programas de la intervención del acoso/intimidación (“bullying”) y hostigamiento.

Administrar y revisar anualmente las encuestas sobre la salud de los adolescentes.
Escuela de verano: programa de transición para los estudiantes entrantes al 6to grado.
Mentores WEB (todos bienvenidos) para los estudiantes entrantes al 6to grado.

APOYO ACADÉMICO

Clases de intervención a nivel escolar para apoyar a los estudiantes.
Programas de Educación Especial para estudiantes con impedimentos del aprendizaje.
Tiempo académico adicional y apoyo fuera de día escolar.
Programas de apoyo para la educación de aprendices del idioma inglés.

ENRIQUECIMIENTO ACADÉMICO

Programas Especiales: Programas para los estudiantes de: arte, coro de música, banda y teatro.
Acceso a cursos de matemáticas de la preparatoria.
Cursos de enriquecimiento académico.

CARRERA Y EDUCACIÓN TÉCNICA

Cursos de la educación de computación, incluyendo las habilidades básicas de la computación y fotografía digital.
Tecnología industrial.

ACTIVIDADES EXTRACURRICULARES/ PROGRAMAS DESPUÉS DE CLASES

Clubes de una variedad de interés para los estudiantes en el almuerzo y después de clases.
Clases de correr a campo travieso, carreras para estudiantes de secundaria,

Clubes de Lego Robótico, Cocina, Fútbol, Jardinería, Ajedrez y Carpintería.
Asociación con el Club de Boys and Girls de Albany.

Los datos y la información en la sección de Currículo y Ambiente de Aprendizaje fueron proporcionados por las escuelas y los distritos locales, y no fueron verificados por el Departamento de Educación de Oregón.